

## PIATTAFORMA GSUITE FOR EDUCATION GUIDA RAPIDA PER STUDENTI

### PREMESSA

La piattaforma Gsuite For Education loperfido-olivetti.edu.it funziona a tutti gli effetti come google tradizionale, con l'eccezione che è un ambiente chiuso in cui possono interagire solo i docenti e gli studenti registrati in piattaforma.

Dispone di un gruppo di app già definite, come **Gmail, Drive, Documenti** ecc...

In aggiunta permette di essere inseriti in classi virtuali (**Classroom**) per consegna di materiali, assegnazione di compiti, e consegna da parte degli alunni, e di un sistema di videoconferenza (**Meet**)

### ACCOUNT

La richiesta di account va fatta utilizzando il modulo presente nella sezione DIDATTICA A DISTANZA del nostro sito, a cui bisogna allegare l'autorizzazione dei genitori firmata e scannerizzata.

L'amministratore provvede a creare l'account inviando un'email con le nuove credenziali, che bisogna attivare cliccando sul pulsante **Accedi** e impostando una password a scelta.

**Il nome utente:** [nome.cognome@liceotommasostigliani.edu.it](mailto:nome.cognome@liceotommasostigliani.edu.it)

**Password:** fai clic su **Accedi** qui sotto per impostare la password e accedere. Per proteggere il tuo account, segui [queste linee guida relative alle password](#).



Accedi

Per la tua sicurezza, il link per la reimpostazione della password scade dopo 48 ore.



Successivamente, contatta l'[amministratore](#) per la password.

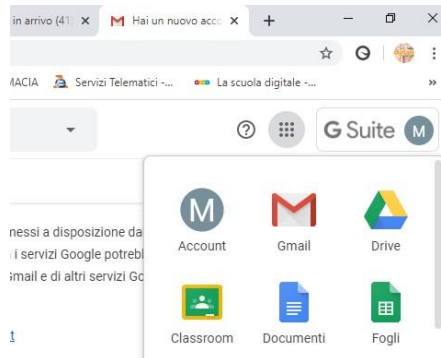
**ATTENZIONE: Usare questa modalità di accesso solo la prima volta, per impostare la password.**

### ACCESSO

- Posizionarsi sul sito [www.google.it](http://www.google.it) . Uscire da eventuali altri account google (non è necessario ma serve per evitare confusione).
- Cliccare sul pulsante 
- Inserire le credenziali fornite [nome.cognome@liceotommasostigliani.edu.it](mailto:nome.cognome@liceotommasostigliani.edu.it) / password
- Scegliere l'applicazione di interesse dal pulsante app di google 

### GOOGLE CLASSROOM ( classi virtuali)

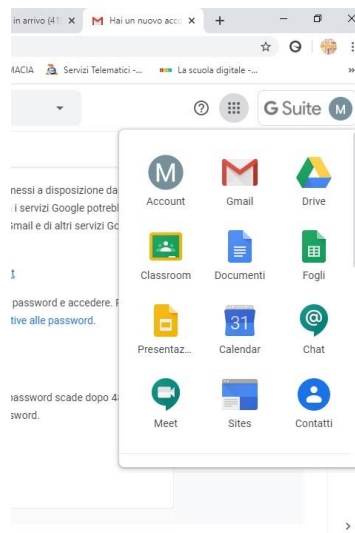
- Per utilizzare google **Classroom**  , selezionare l'apposita app dal pulsante app di google 



- una guida video è disponibile al link [https://www.youtube.com/watch?v=8xF2EI7m\\_XQ](https://www.youtube.com/watch?v=8xF2EI7m_XQ)

## GOOGLE MEET (videoconferenza)

- Per utilizzare google **Meet**,  selezionare l'apposita app dal pulsante app di google 



- una guida video è disponibile al link <https://www.youtube.com/watch?v=h6t667cxrDQ>